

LEGENDA:

— · — POŽÁRNĚ DĚLÍCI KONSTRUKCE

STÁVAJÍCÍ CHUC,,A" DLE DŘÍVE ZPRACOVANÉHO PBŘ

VYÚSTĚNÍ STÁVAJÍCÍ CHUC,,A" PROSTOREM S PN MAX.
20 KG.M-2 DLE DŘÍVE ZPRACOVANÉHO PBŘ

ÚSTŘEDNA EPS

ZDP ZAŘÍZENÍ DÁLKOVÉHO PŘENOSU

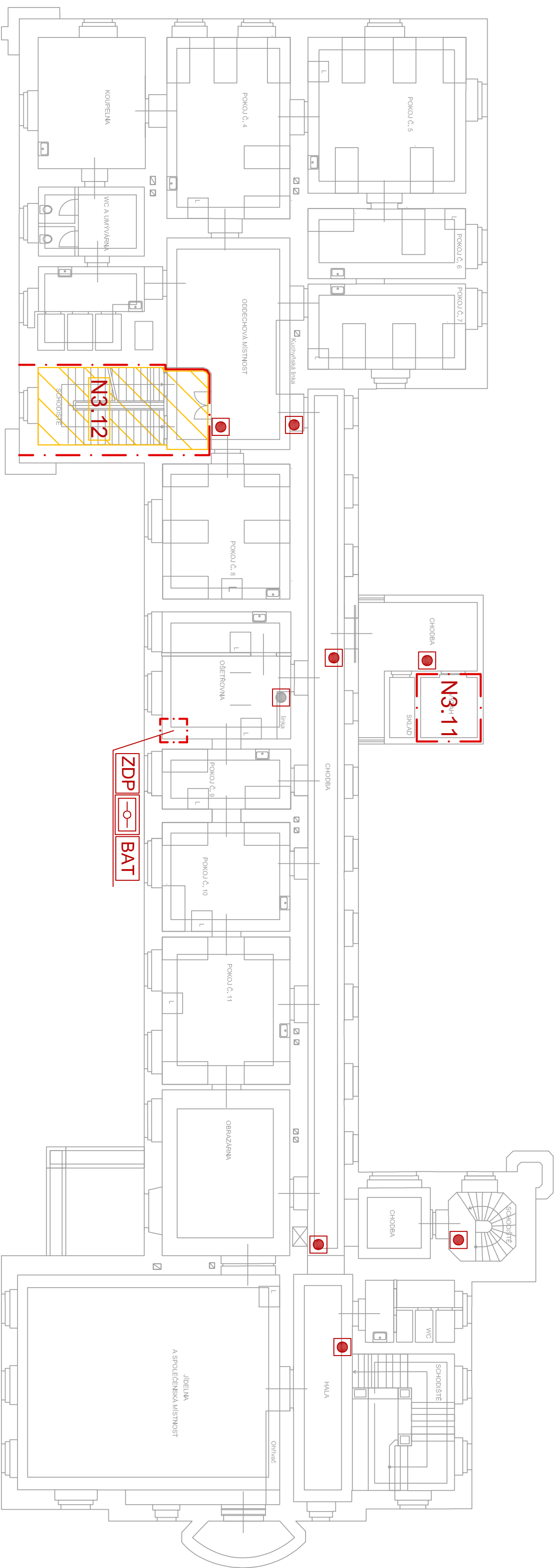
OPPO OBSLUŽNÉ POLE POŽÁRNÍ OCHRANY

Tablo TABLO EPS

BAT ZÁLOŽNÍ ZDROJ PRO EPS A ZDP

● TLAČÍTKOVÝ HLÁSIČ EPS - NOVÝ

● TLAČÍTKOVÝ HLÁSIČ EPS - STÁVAJÍCÍ



LEGENDA:

— · — POŽÁRNĚ DĚLÍCÍ KONSTRUKCE

STÁVAJÍCÍ CHUČ „A“ DLE DŘÍVE ZPRACOVANÉHO PŘ

VYÚSTĚNÍ STÁVAJÍCÍ CHUC „A“ PROSTOREM S PN MAX.

20 KG.M-2 DLE DŘÍVE ZPRACOVANÉHO PŘ

 ÚSTŘEDNA EPS

ZDP ZAŘÍZENÍ DÁLKOVÉHO PŘENOSU

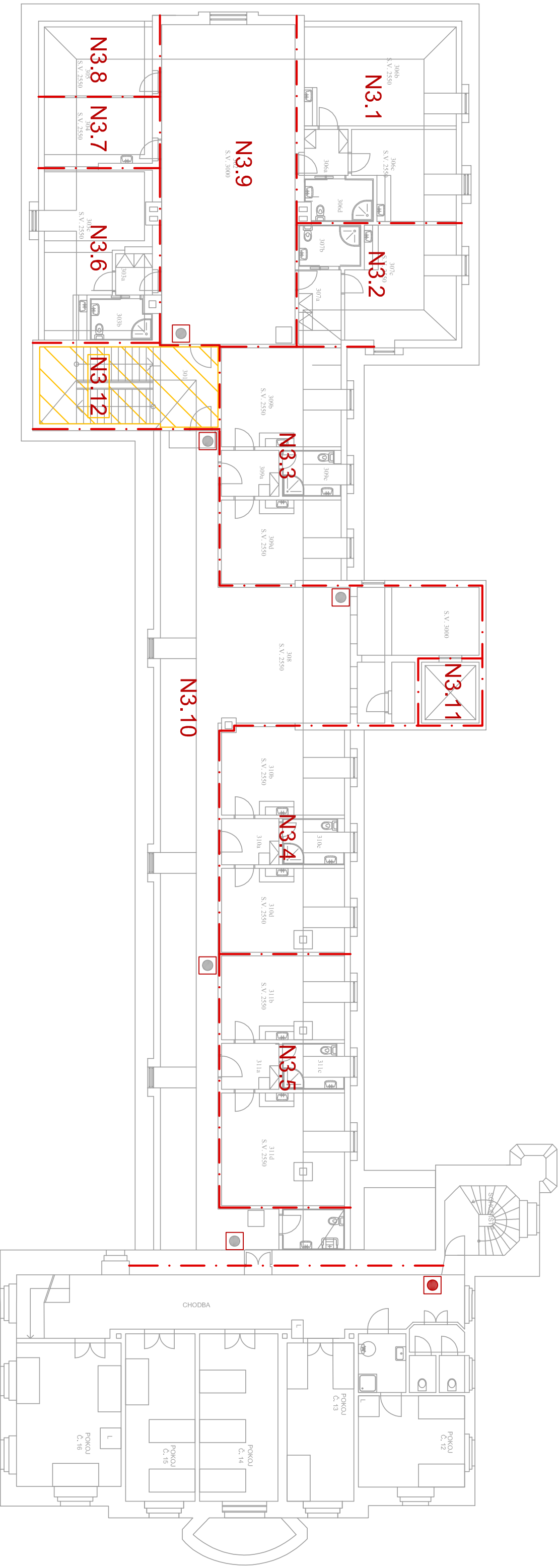
OPPO OBSLUŽNÉ POLE POŽÁRNÍ OCHRANY

Tablo TABLO EPS

BAT ZÁLOŽNÍ ZDROJ PRO EPS A ZDP

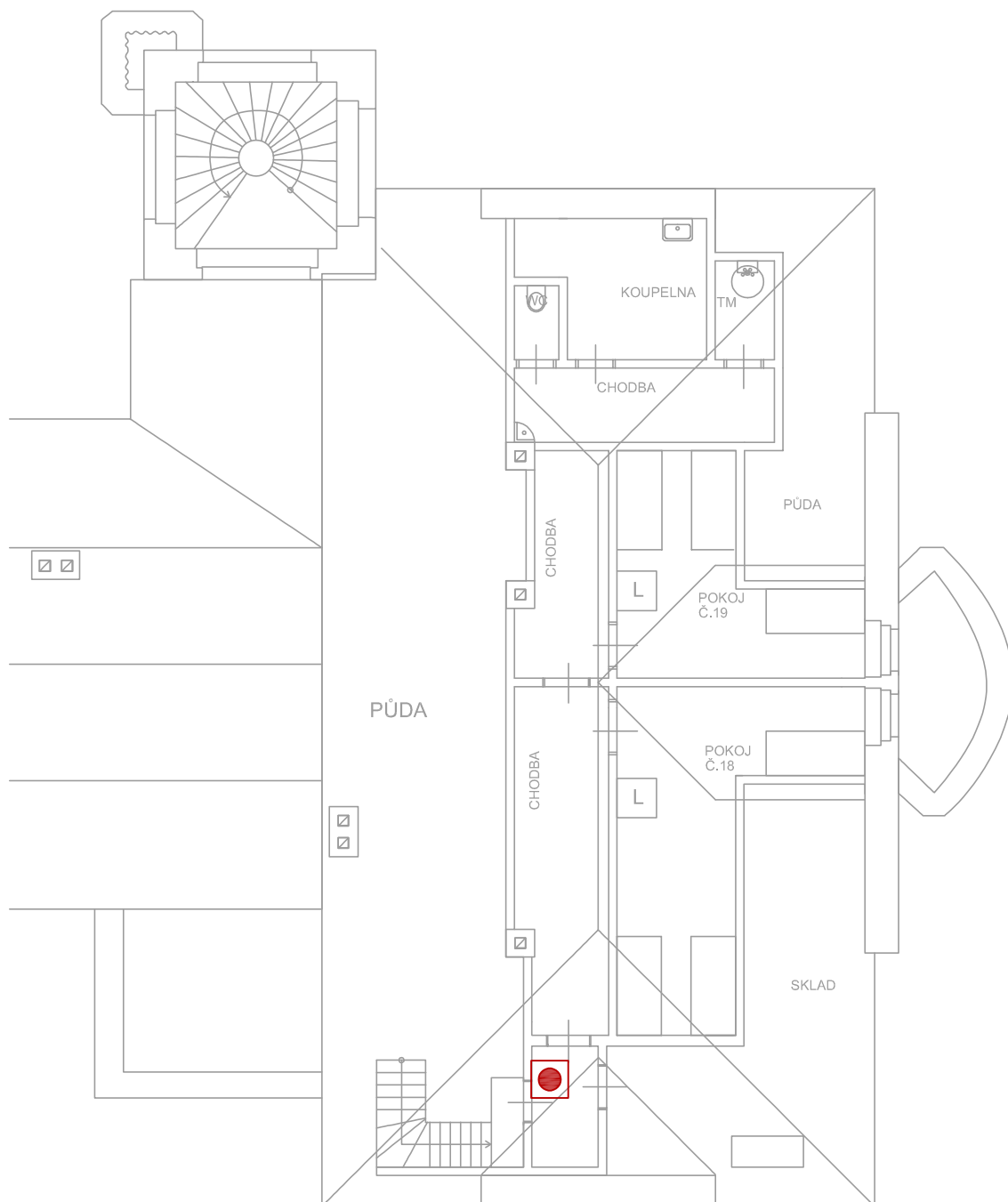
TLAČÍTKOVÝ HLÁSIČ EPS - NOVÝ

☐ Tlačítkový hlásič EPS - stávající



LEGENDA:

- POŽÁRNĚ DĚLÍCÍ KONSTRUKCE
- STÁVAJÍCÍ CHUC,,A" DLE DŘÍVE ZPRACOVANÉHO PBŘ
- VYÚSTĚNÍ STÁVAJÍCÍ CHUC,,A" PROSTOREM S PN MAX. 20 KG.M-2 DLE DŘÍVE ZPRACOVANÉHO PBŘ
- ÚSTŘEDNA EPS
- ZDP ZAŘÍZENÍ DÁLKOVÉHO PŘENOSU
- OPPO OBSLUŽNÉ POLE POŽÁRNÍ OCHRANY
- Tablo TABLO EPS
- BAT ZÁLOŽNÍ ZDROJ PRO EPS A ZDP
- TLAČÍTKOVÝ HLÁSIČ EPS - NOVÝ
- TLAČÍTKOVÝ HLÁSIČ EPS - STÁVAJÍCÍ



LEGENDA:

 TLAČÍTKOVÝ HLÁSIČ EPS - NOVÝ

PŮDORYS 4.NP
 M 1:200